




Aansluiten van een slang aan een zwengelpomp.

Om een zwengelpomp te laten werken is best nog wel een dingetje.

Laat staan de materialen die er voor nodig zijn om dit klusje te klaren.

In de onderstaande lijst worden u alle producten aangegeven in de juiste volgorde vanaf de pomp gezien.

<p>1 stuks Pijpnippel van 1.1/4 inch en 100mm lengte (artikel 216547)</p>		<p>De pijpnippel dient als verbinding tussen de onderkant van de pomp en de slangkoppeling. Een pijpnippel is een buisje met aan beide zijden schroefdraad met een dunne wanddikte. Op die manier krijgt de pomp ruimte genoeg voor zijn afsluitdoorn, (zie *)</p>
<p>https://www.deboerdrachten.nl/216547-mega-nr-23-pijpnippel-staal-verzinkt-1-14-inch-buitendraad-100-mm/3</p>		
<p>1 stuks Slangkoppeling (artikel BST0411932)</p>		<p>Deze slangtule dient te worden gemonteerd op de pijpnippel. De pijpnippel moet van te voren omwikkeld te worden met afdichtingstape.</p>
<p>https://www.deboerdrachten.nl/bst0411932-mega-slangtule-messing-1-14-inch-x-32-mm-binnendraad-x-slangtule/3</p>		
<p>Slang (artikel 196440)</p>		<p>Spiraalslang of zuigslang moet u gebruiken in de juiste lengte die voor uw toepassing nodig is. Aangezien wij alleen maar slang aanbieden in hele rollen kan het handig zijn om voor enkele meters, hiervoor te informeren bij uw plaatselijke handelaar.</p>
<p>https://www.deboerdrachten.nl/196440-mega-profec-zuigslang-pvc-32-mm-128-mm-6-bar-helgroen-50-meter/3</p>		

<p>2 stuks Slangklemmen (artikel 196726)</p>		<p>Een slangklem wordt gebruikt om de tule van de slangkoppeling en de zuigkorf mee aan de slang te bevestigen</p>
<p>https://www.deboerdrachten.nl/196726-aba-slangklem-verzinkt-spanbereik-26-38-mm/3</p>		
<p>1 stuks Zuigkorf (artikel 210900)</p>		<p>Onderaan de slang wordt een zuigkorf bevestigd. Deze zuigkorf zorgt ervoor dat het water dat wordt aangezogen, niet direct weer terug kan lopen in de waterput.</p>
<p>https://www.deboerdrachten.nl/210900-zuigkorf-kunststof-voor-weidepomp/3</p>		
<p>1 stuks Tape (artikel 215000)</p>		<p>Schroefdraad dient met de tape goed omwikkeld te worden voor een goede afdichting zodat er geen lucht aangezogen kan worden.</p>
<p>https://www.deboerdrachten.nl/215000-ptfe-afdichtingstape-gastec-lengte-12-m-x-01-mm/3</p>		

* De afsluitdoorn is de kegel in de onderzijde van de pomp die het water tegen moet houden, samen met de zuigkorf onder aan de slang.

Sluiten dezen niet goed af, dan loopt het water direct terug en is het bijna niet mogelijk om water omhoog te pompen.

